

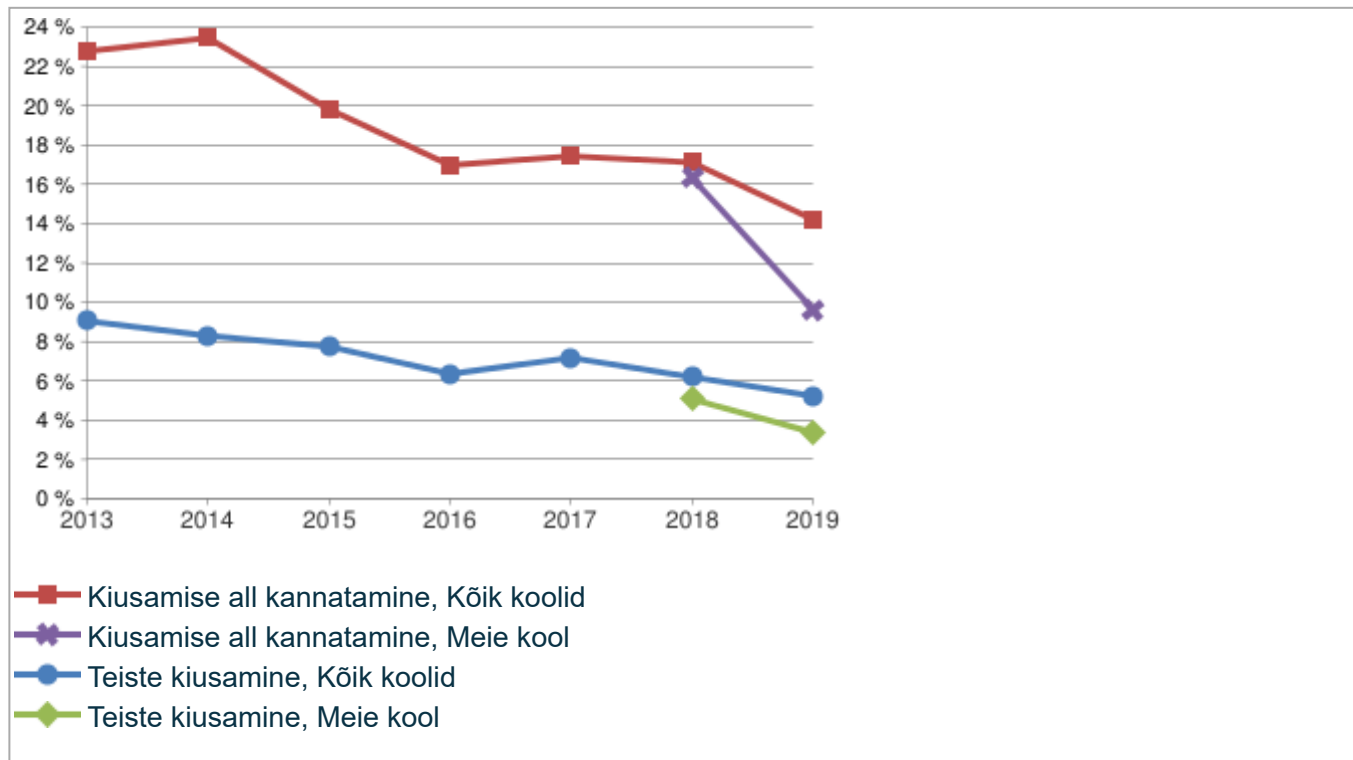
Osalejate arv 2019

Osalejate arv teie koolis iga klassiastme kohta

	1	2	3	4	5	6	Kõik klassiastmed
Tüdruk	41	43	24	37	33	36	214
Poiss	31	29	23	33	34	51	201
Kokku	72	72	47	70	67	87	415

Kiusamine ja kiusamise ohvriks olemine 2013–2019

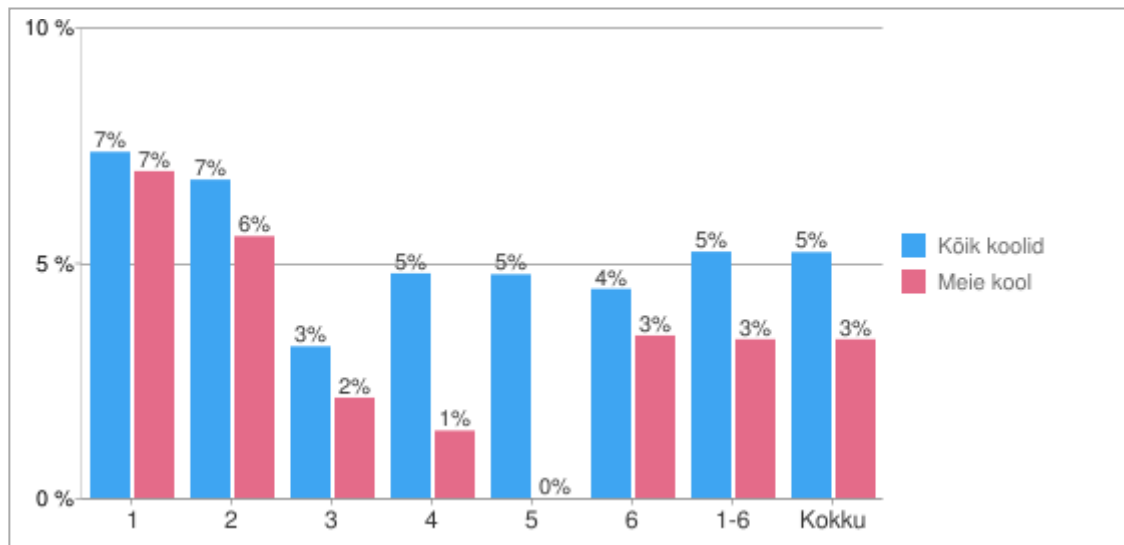
Õpilaste arv 1.-6. klassis kes on kiusanud teisi või keda ennast on kiusatud *2 kuni 3 korda kuus* või sagedamini



Andmed küsimuse kohta: "Kui tihti oled viimase paari kuu jooksul koolis mõnd kaasõpilast kiusanud?" ja "Kui tihti on Sind koolis viimase paari kuu jooksul kiusatud?" Variandid: "Ma ei ole kedagi kiusanud/mind ei ole kiusatud viimase paari kuu jooksul", "Ainult üks või kaks korda", "2 või 3 korda kuus", "Umbes kord nädalas" või "Mitu korda nädalas".

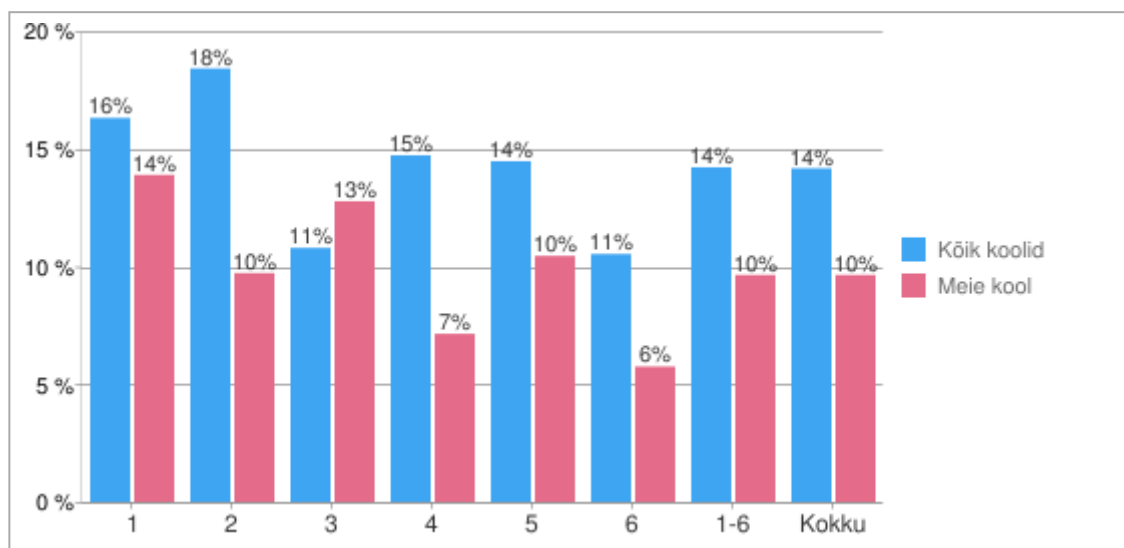
Kiusamine ja kiusamise ohvriks olemine 2019

Õpilaste arv igas klassiastmes, kes on *teisi kiusanud 2 või 3 korda kuus või sagedamini*



Andmed küsimuse kohta: "Kui tihti oled viimase paari kuu jooksul koolis mõnd kaasõpilast kiusanud?"
 Variandid: "Ma ei ole viimase paari kuu jooksul kedagi kiusanud", "Ainult üks või kaks korda", "2 või 3 korda kuus", "Umbes kord nädalas" või "Mitu korda nädalas".

Õpilaste arv igas klassiastmes, keda on *kiusatud 2 või 3 korda kuus või sagedamini*



Andmed küsimuse kohta: "Kui tihti on Sind koolis viimase paari kuu jooksul kiusatud?" Variandid: "Mind ei ole viimase paari kuu jooksul kiusatud", "Ainult üks või kaks korda", "2 või 3 korda kuus", "Umbes kord nädalas" või "Mitu korda nädalas".

Kiusatud õpilastest teie koolis 2019

Nendest õpilastest, keda on kiusatud 2 või 3 korda kuus või sagedamini

23 1.-3. klassis ja

17 4.-6. klassis, et neid on kiusatud **umbes 6 kuud või kauem**.

Andmed küsimuse kohta: Küsimust "Kui kaua on Sind kiusatud?" küsiti ainult neilt õpilastelt, kes märkisid, et neid on kiusatud vähemalt 2 kuni 3 korda kuus. Variandid: "Nädal või kaks", "1 kuu", "Umbes 6 kuud", "1 aasta" või "mitu aastat".

Nendest õpilastest, keda on kiusatud 2 või 3 korda kuus või sagedamini

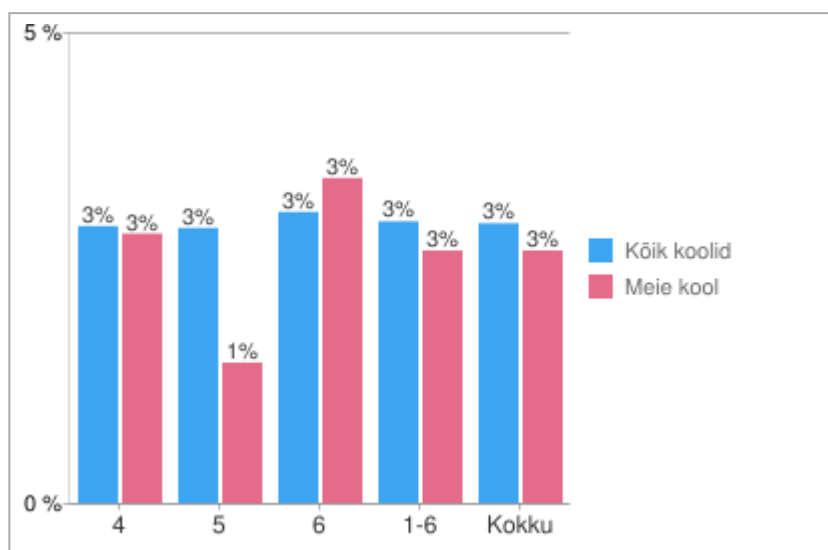
7 1.-3. klassis ja

5 4.-6. klassis, et nad **ei ole kiusamisest kellelegi rääkinud**.

Andmed küsimuse kohta: Küsimust "Kas oled viimase paari kuu jooksul kellelegi rääkinud, et Sind kiusatakse?" küsiti ainult neilt õpilastelt, kes märkisid, et neid on kiusatud vähemalt 2 kuni 3 korda kuus. Variandid: "Ei, ma ei ole kellelegi rääkinud" või "Jah, ma olen kellelegi rääkinud".

Küberkiusamine 2019

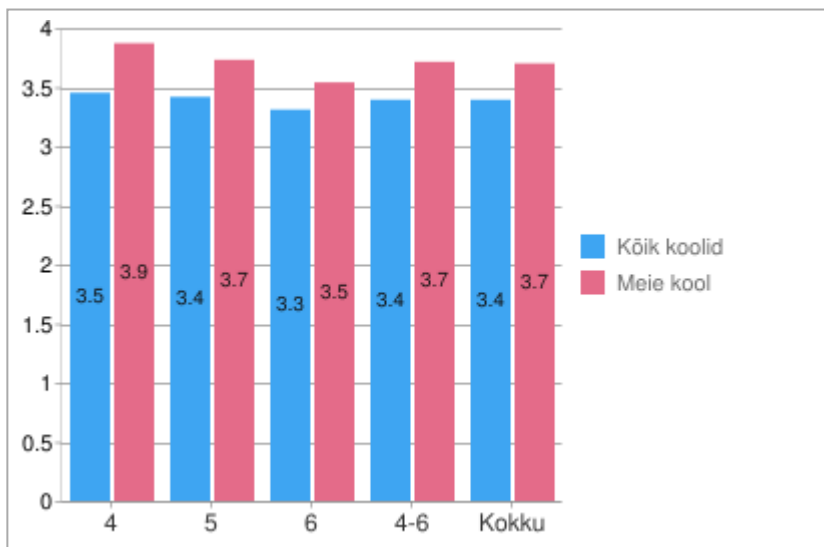
Õpilaste arv igas klassiastmes, keda on kiusatud interneti kaudu 2 kuni 3 korda kuus või sagedamini



Andmed küsimuse kohta: "Kas Sind on viimase paari kuu jooksul interneti kaudu kiusatud?" Variandid: "Mind ei ole viimase paari kuu jooksul interneti kaudu kiusatud", "Ainult üks või kaks korda", "2 või 3 korda kuus", "Umbes kord nädalas" või "Mitu korda nädalas".

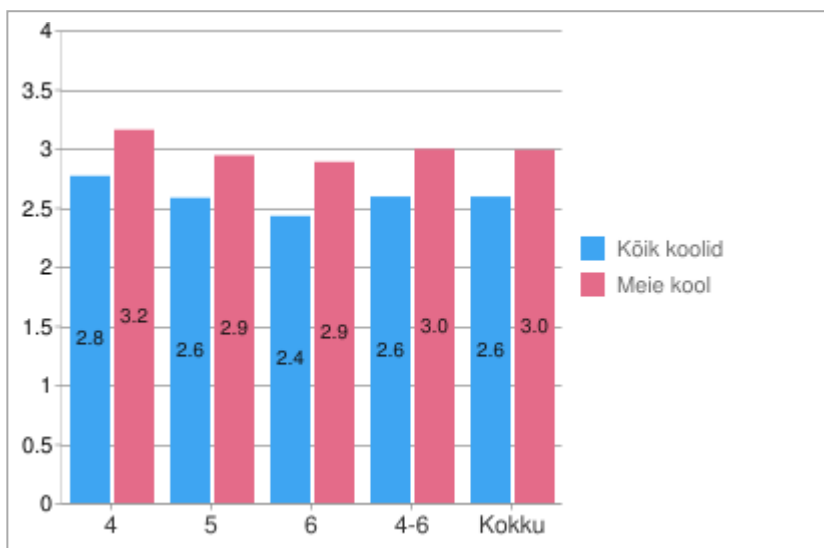
Õpetaja hoiakud ja kiusamisvastane tegevus 2019

Õpilaste arvamused nende õpetaja hoiakutest kiusamise suhtes (mida kõrgem arv, seda rohkem kiusamise vastasena õpetajat tajutakse)



Andmed küsimuse kohta: "Mida Sinu arvates Sinu õpetaja kiusamisest mõtleb?" Variandid: 0 = "Minu õpetaja mõtleb, et kiusamine on hea asi", 1 = "Minu õpetaja ei hooli, kas lapsi kiusatakse või mitte", 2 = "Ma ei tea", 3 = "Minu õpetaja arvab, et kiusamine on halb", 4 = "Minu õpetaja arvab, et kiusamine on täiesti vale"

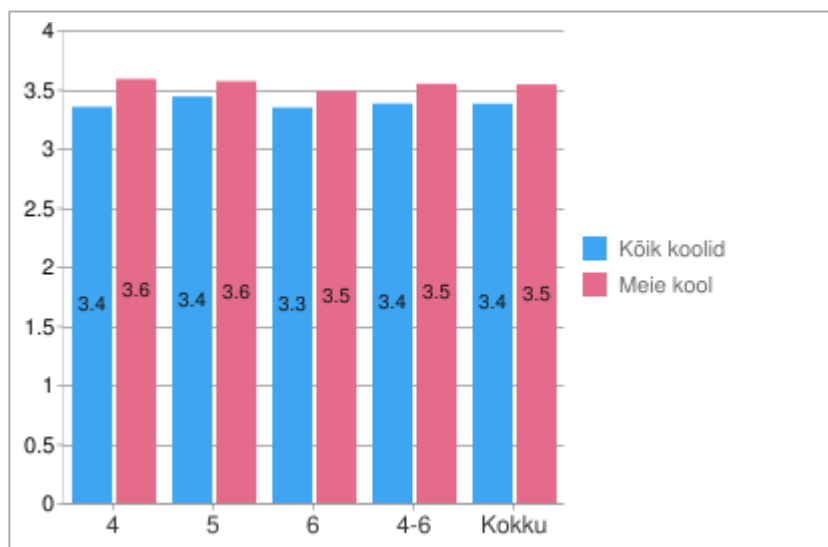
Õpilaste kogemused sellest, kui palju õpetaja on teinud, et vähendada kiusamist (mida kõrgem arv, seda rohkem on õpetaja õpilaste arvates teinud)



Andmed küsimuse kohta: "Kui palju on sinu õpetaja alates eelmisest sügisest teinud, et kiusamist teie klassis vähendada?" Variandid: 0 = "Väga vähe või üldse mitte midagi", 1 = "Üsna vähe", 2 = "Midagi on teinud", 3 = "Palju", 4 = "Väga palju"

Lapsevanemate hoiak 2019

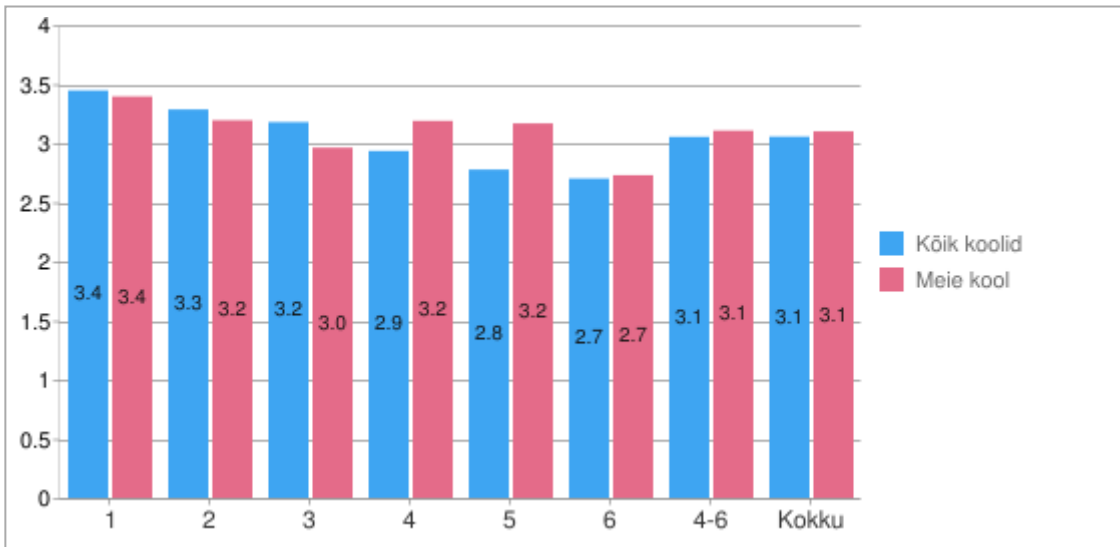
Õpilaste arvamused nende lapsevanemate (hooldajate) hoiakutest kiusamise suhtes (mida kõrgem arv, seda rohkem kiusamise vastasena õpetajat tajutakse)



Andmed küsimuse kohta: "Mida arvavad sinu vanemad (või hooldajad) kiusamisest?" Variandid: 0 = "Nad arvavad, et kiusamine on hea asi", 1 = "Nad ei hooli, kas last kiusatakse või mitte", 2 = "Ma ei tea", 3 = "Nad arvavad, et kiusamine on halb", 4 = "Nad arvavad, et kiusamine on täiesti vale"

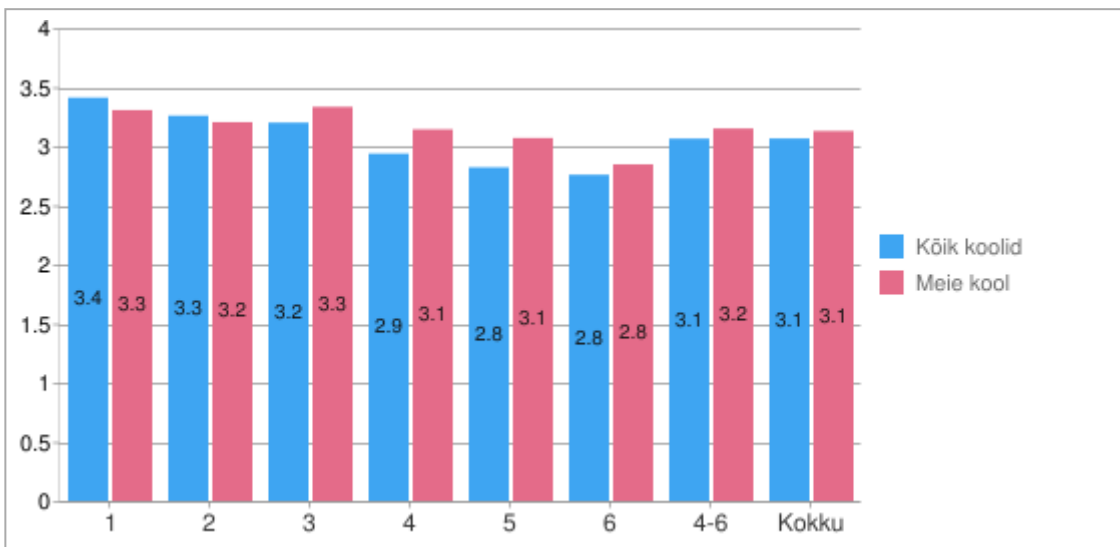
Õhkkond 2019

Õpilaste arvamused nende kooli/klassi õhkonna kohta (mida suurem number, seda parem õhkkond)



Andmed küsimuse kohta: Järgmiste küsimuste keskmine tulemus: 1) "Tunnen ennast koolis turvaliselt", 2) "Teiste aitamine on meie klassis tavapärane", 3) "Ma olen oma klassis õnnelik" ja 4) "Mulle meeldib kooli õhkkond". 5-palline skaala 0 = "Ma ei nõustu üldse", 4 = "Ma nõustun täielikult"

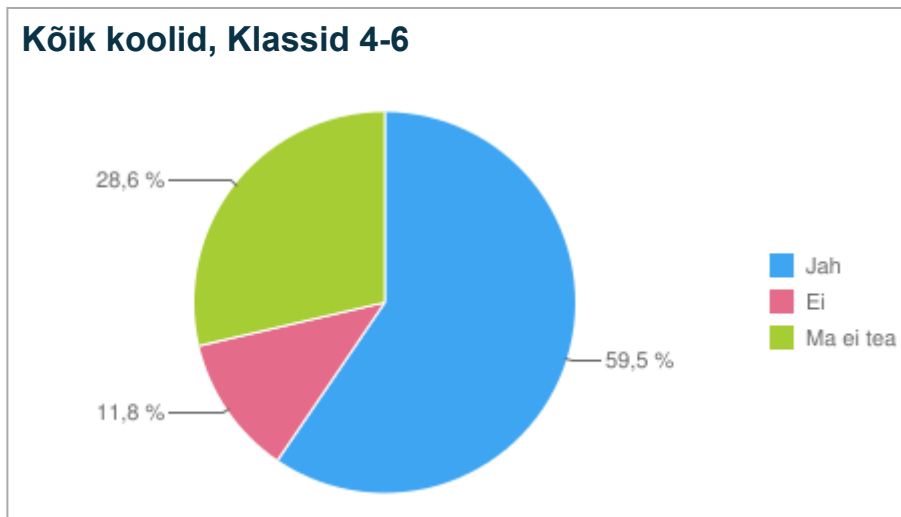
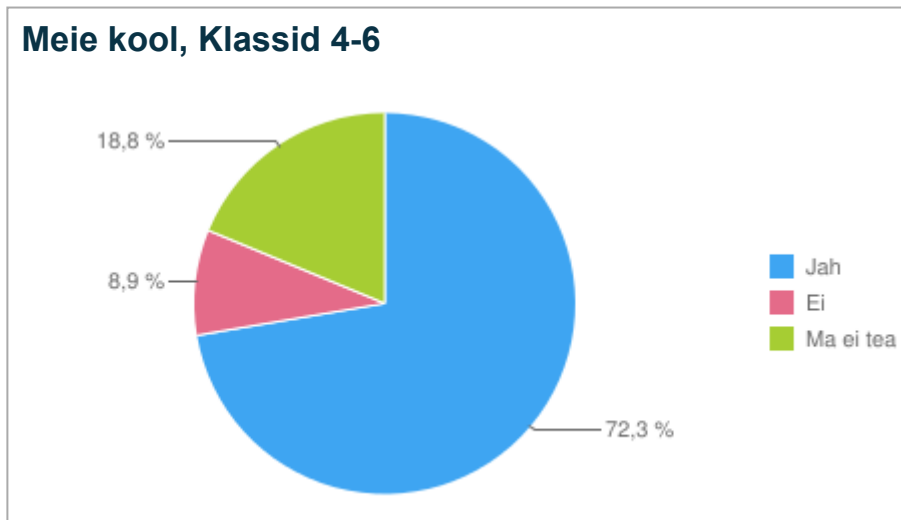
Õpilaste poolt tajutud aktsepteeritus kooli/klassi poolt (mida suurem arv, seda positiivsem tajut).



Andmed küsimuse kohta: Järgmiste küsimuste keskmine tulemus: 1) "Ma tunnen, et mind sallitakse koolis sellisena nagu ma olen", 2) "Ma olen oma klassikaaslastele vastuvõetav sellisena nagu ma olen" ja 3) "Meie koolis on teistest erinev olemine heaks kiidetud". 5-pallisel skaalal 0 = "Ma ei nõustu üldse", 4 = "Ma nõustun täielikult"

Võrdne kohtlemine 2019

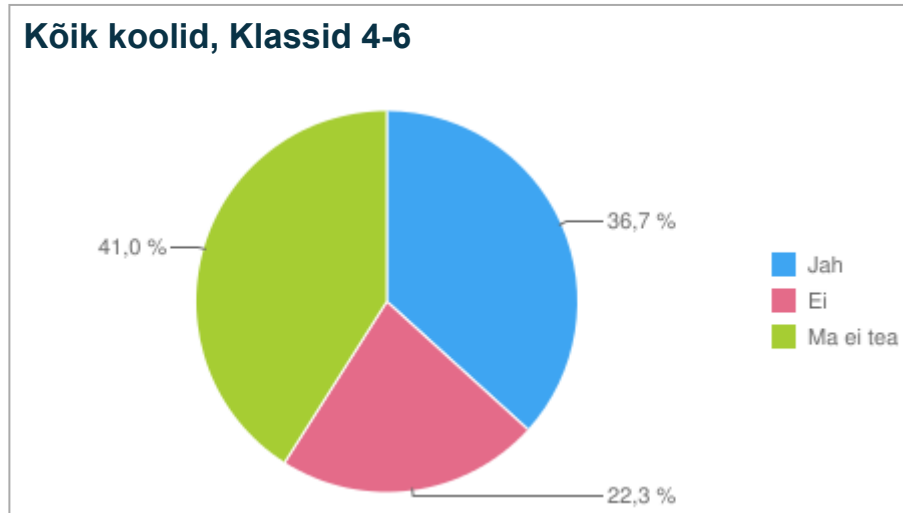
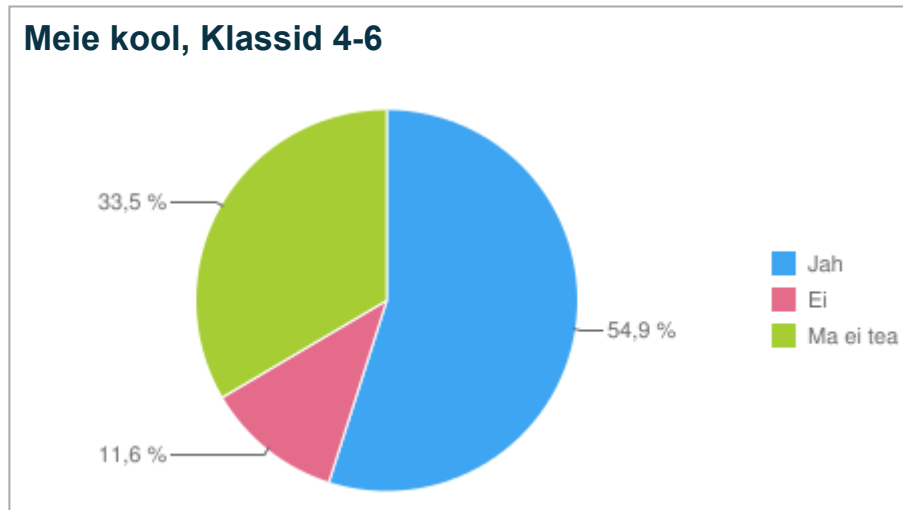
Kas kooli personal kohtleb kõiki võrdselt?



Andmed küsimuse kohta: "Ma tunnen, et meie kooli töötajad kohtlevad kõiki võrdselt hoolimata nende soost, seksuaalsest sättumusest, nahavärvist, rahvusest, usust, füüsilistest või vaimsetest omadustest (näiteks erinevused välimuses, riietuses, liikumises või käitumises)"

Võrdne kohtlemine 2019

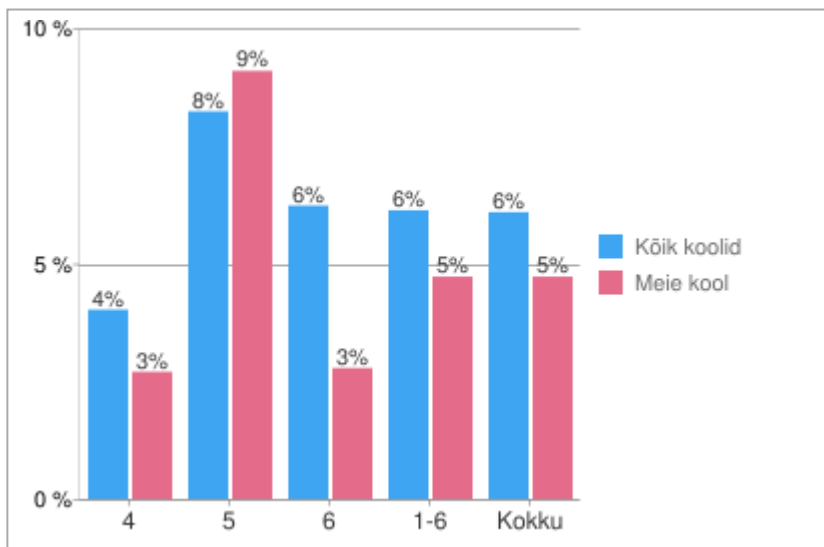
Kas õpilased kohtlevad üksteist võrdselt?



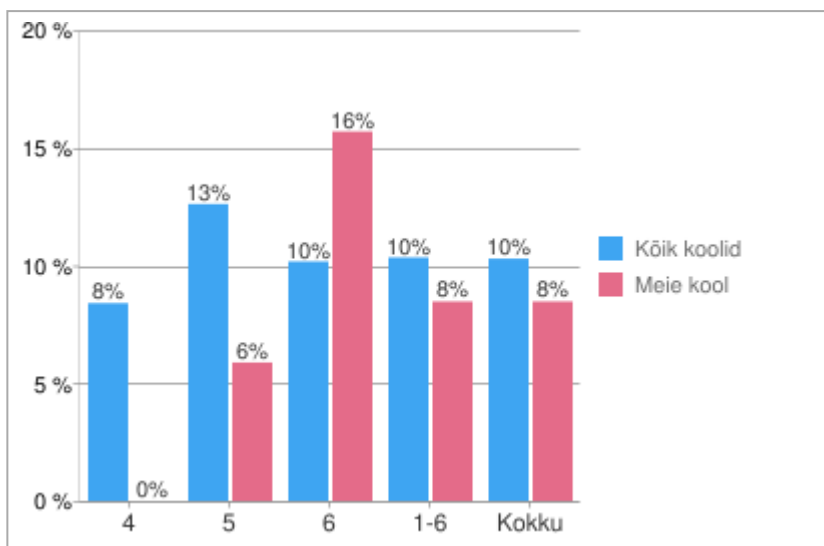
Andmed küsimuse kohta: "Ma tunnen, et meie kooli õpilased kohtlevad kõiki võrdselt hoolimata nende soost, seksuaalsest sättumusest, nahavärvist, rahvusest, usust, füüsilistest või vaimsetest omadustest (näiteks erinevused välimuses, riietuses, liikumises või käitumises)"

Kogemused seksuaalse ahistamisega 2019

Protsent tüdrukutest, kellele on koolis öeldud ebameeldivaid märkusi või mõnitatud seoses nende keha või seksuaalsusega 2 kuni 3 korda kuus või rohkem



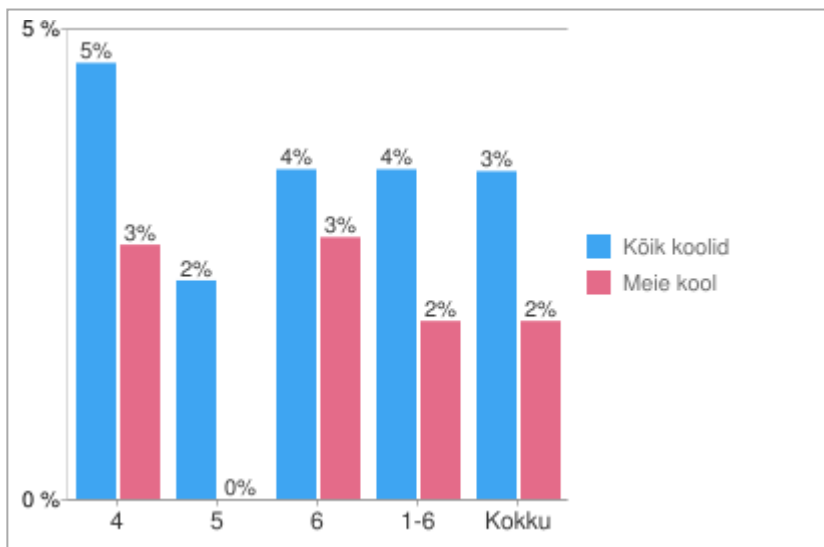
Protsent poistest, kellele on koolis öeldud ebameeldivaid märkusi või mõnitatud seoses nende keha või seksuaalsusega 2 kuni 3 korda kuus või rohkem



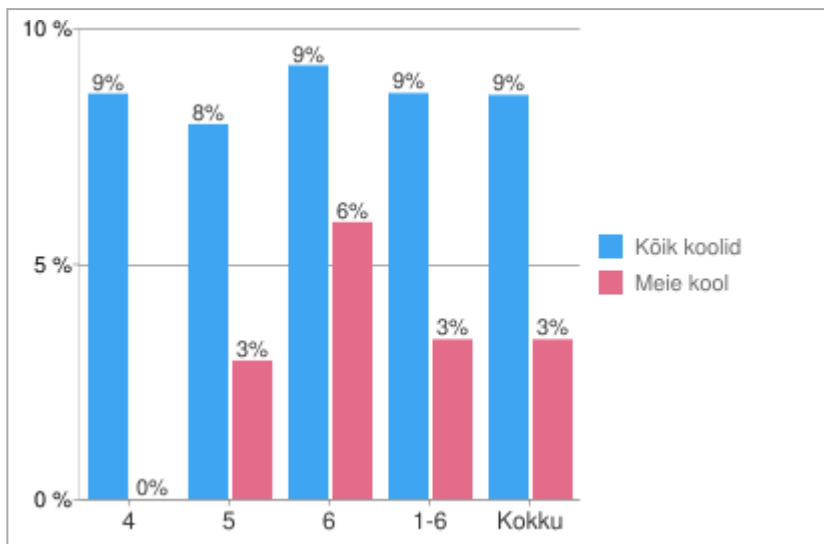
Andmed küsimuse kohta: Kas viimase paari kuu jooksul on koolis Sulle öeldud ebameeldivaid märkusi või narritud seoses Sinu keha või seksuaalsusega? Variandid: 0 = "Üldse mitte viimase paari kuu jooksul", 1 = "Ainult üks või kaks korda", 2 = "2 kuni 3 korda kuus", 3 = "Umbes kord nädalas", 4 = "Mitu korda nädalas"

Kogemused seksuaalse ahistamisega 2019

Protsent tüdrukutest, kes on kogunud ebamugavust või ärevust põhjustanud füüsilisi lähenemiskatseid või puudutusi **2 kuni 3 korda kuus** või **rohkem**



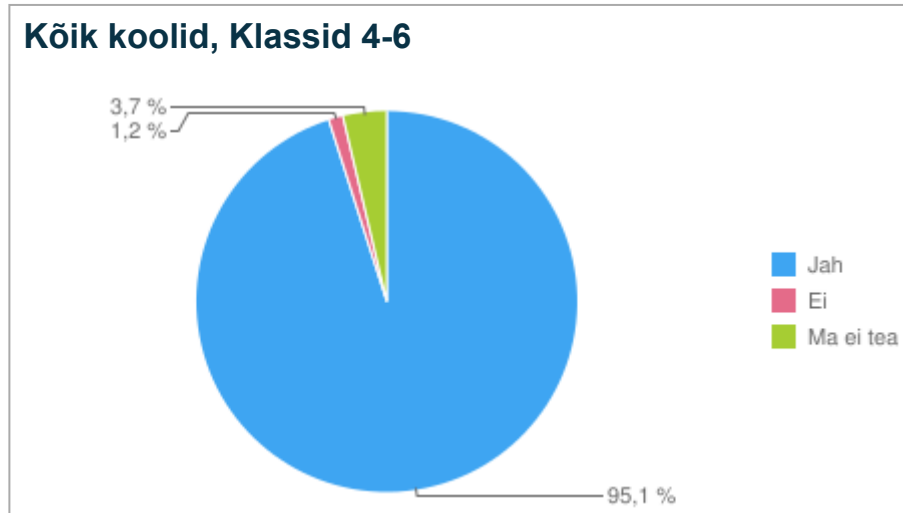
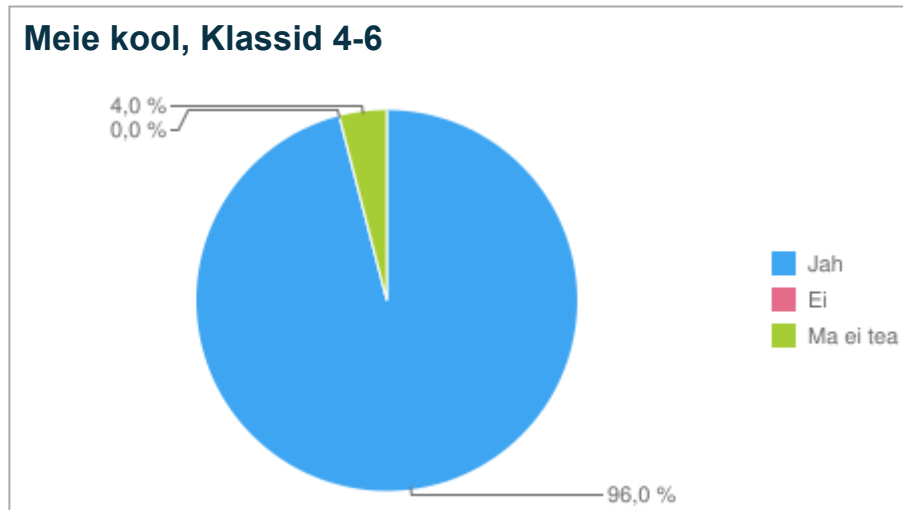
Protsent poistest, kes on kogunud ebamugavust või ärevust põhjustanud füüsilisi lähenemiskatseid või puudutusi **2 kuni 3 korda kuus** või **rohkem**



Andmed küsimuse kohta: Kas viimase paari kuu jooksul on koolis Sulle füüsiliselt lähenetud või puudutatud viisil, mis pani Sind tundma ebamugavust ja ärevust? Variandid: 0 = "Üldse mitte viimase paari kuu jooksul", 1 = "Ainult üks või kaks korda", 2 = "2 kuni 3 korda kuus", 3 = "Umbes kord nädalas", 4 = "Mitu korda nädalas"

KiVa programm meie koolis 2019

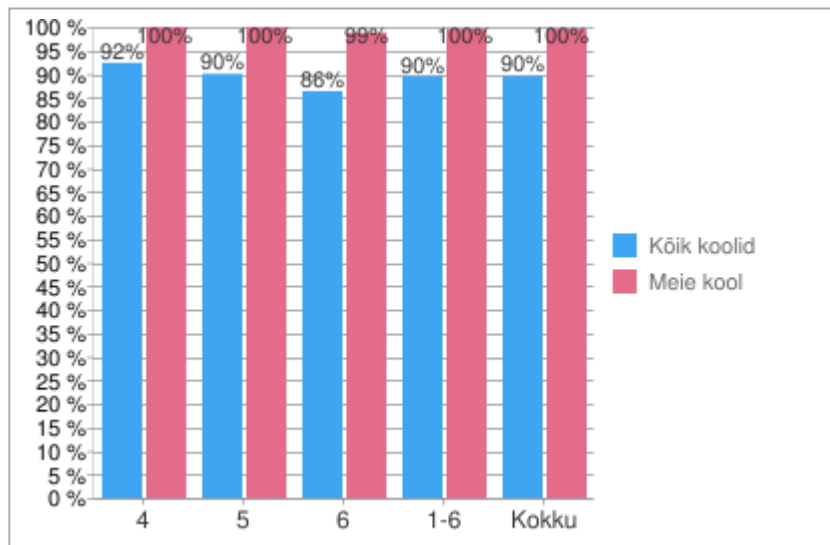
Õpilaste teadlikkus sellest, kas nende kool osaleb KiVa programmis



Andmed küsimuse kohta: "Kas sinu kool osaleb KiVa programmis?"

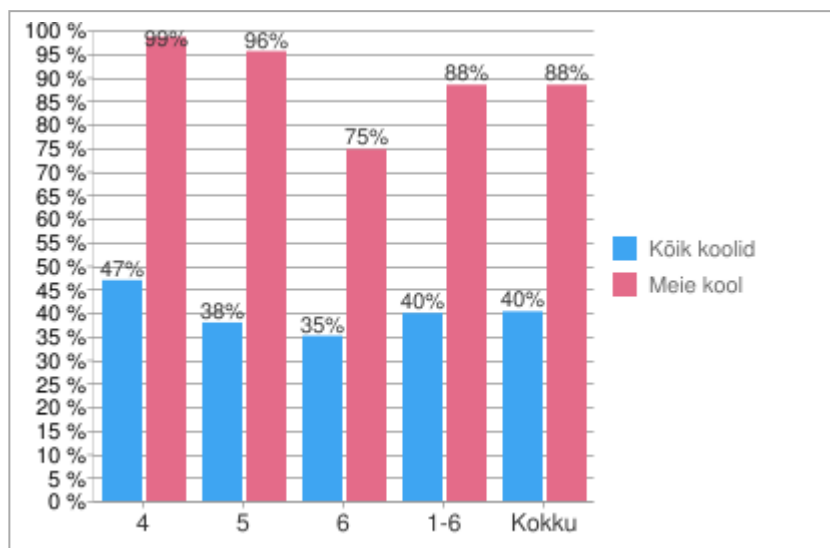
KiVa tunde 2019

Õpilaste protsent, kes vastas, et nende klassis on sel õppeaastal tehtud KiVa tunde.



Andmed küsimuse kohta: "Kas sinu klassis on sellel õppeaastal toimunud KiVa tunde?"

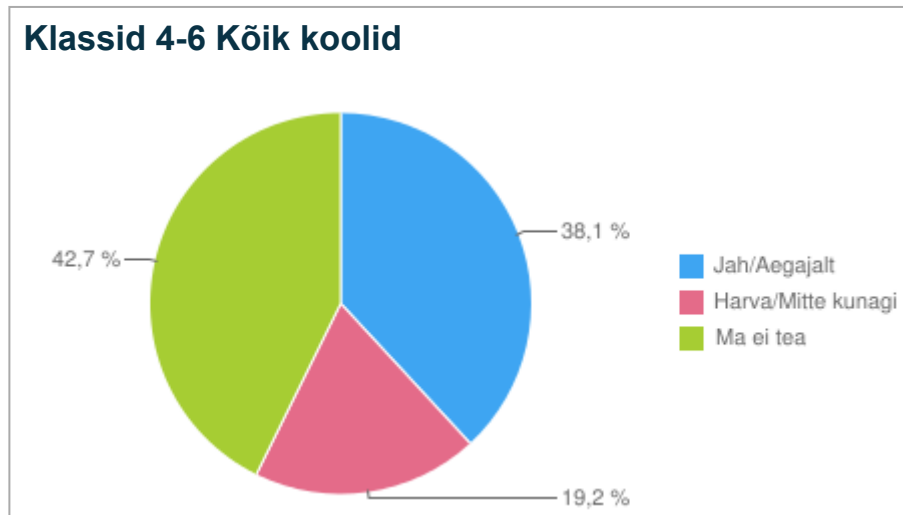
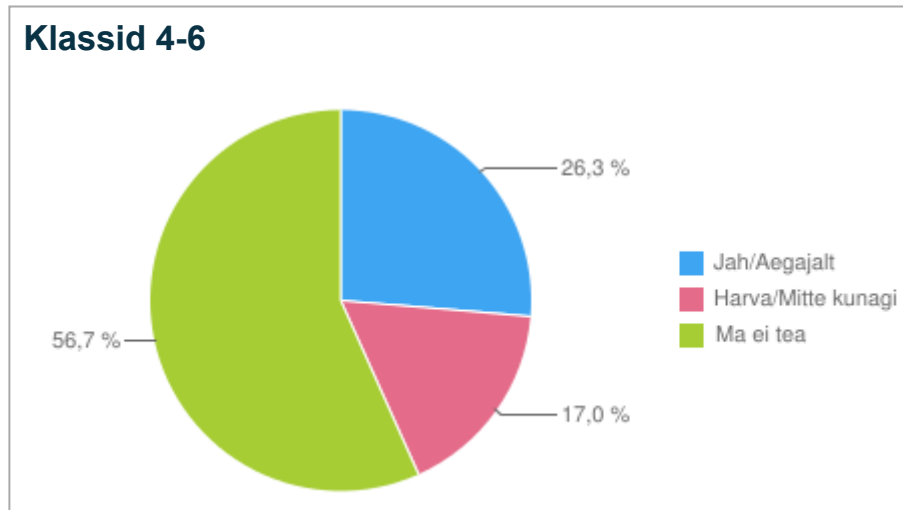
Õpilaste protsent, kes vastas, et on mänginud KiVa arvutimängu (4.-6. klass) või käinud KiVa Tänaval (7.-9. klass) tundide ajal või väljaspool kooli



Andmed küsimuse kohta: "Millistel aegadel oled sel õppeaastal mänginud KiVa arvutimängu? Kui soovid, võid valida mitu vastust." Variandid: "Tundide ajal", "Väljaspool kooli" ja "Ma ei ole KiVa arvutimängu mänginud" / "Ma ei ole külastanud KiVa Tänavat".

Teadlikkus KiVa tiimist 2019

Õpilaste teadlikkus KiVa tiimi olemasolust



Andmed küsimuse kohta: "Osades koolides on grupp täiskasvanuid (mõnikord kutsutakse neid KiVa meeskonnaks), kes kuuldes kiusamisjuhtumist kutsuvad kiusamise ohvri ja kiusajad vestlusele. Kas nii tehakse ka sinu koolis?"

On kutsutud vestlusele 2019

On kutsutud vestlusele (õpilaste hinnang)

	Kõik koolid		Meie kool	
	4-6	Kõik klassiastmed	4-6	Kõik klassiastmed
Mind ei ole vestlusele kutsutud	78,75 %	78,77 %	85,71 %	85,71 %
Mind on vestlusele kutsutud, kuna mind kiusati	10,15 %	10,09 %	6,70 %	6,70 %
Mind on vestlusele kutsutud, kuna ma ise kiusasin kedagi	5,84 %	5,80 %	3,13 %	3,13 %
Mind on vestlusele kutsutud, kuid ma ei tea, miks	8,38 %	8,44 %	5,80 %	5,80 %

Vestluste tulemuslikkus 2019

Vestluste mõjud kiusamise ohvritele

	Kõik koolid		Meie kool	
	4-6	Kõik klassiastmed	4-6	Kõik klassiastmed
Minu olukord ei muutunud. Minu kiusamine jätkus	25,42 %	25,42 %	33,33 %	33,33 %
Pärast vestlust kiusati mind vähem või kiusamine lõppes täielikult	68,56 %	68,56 %	66,67 %	66,67 %
Pärast vestlust kiusati mind rohkem	6,02 %	6,02 %	0,00 %	0,00 %

Vestluste mõjud kiusajatele

	Kõik koolid		Meie kool	
	4-6	Kõik klassiastmed	4-6	Kõik klassiastmed
Olukord ei muutunud, ma jätkasin kiusamist	8,72 %	8,72 %	14,29 %	14,29 %
Pärast vestlust kiusasin vähem või lõpetasin kiusamise täielikult	84,88 %	84,88 %	85,71 %	85,71 %
Pärast vestlust kiusasin rohkem.	6,40 %	6,40 %	0,00 %	0,00 %